

Rosários 4[®]

58

Crianças
Kids

Gorro, Cachecol e Luvinhas Baby Dot
Baby Dot Beanie, Scarf and Mittens



77%
Acrílico
77%
Acrylic

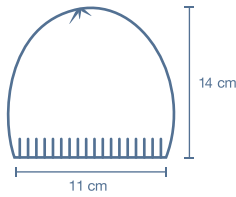
20%
Poliamida
20%
Polyamide

3%
Poliéster
3%
Polyester

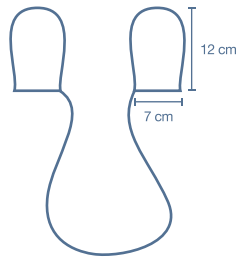
Gorro, Cachecol e Luvinhas Baby Dot

Baby Dot Beanie, Scarf and Mittens

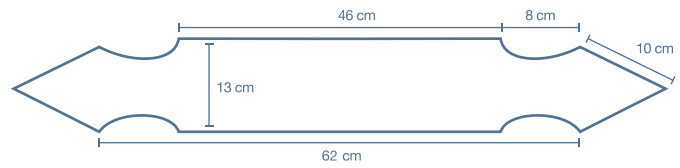
Gorro | Beanie



Luvinhas | Mittens



Cachecol | Scarf



MATERIAL

80 g de fio Rosários 4 Baby Dot cor 23 rosa.
80 g de fio Rosários 4 Baby Dot cor 25 azul.

AGULHAS

Tricot n.º 5.

PONTOS

Canelado 1x1; meia; liga (gorro).
Liga; canelado 1x1 (cachecol).
Canelado 1x1; meia (luvinhas).

EXECUÇÃO

Gorro: Com a cor 25 azul montar 60 malhas e tricotar 7 carreiras de canelado 1x1. *Com a cor 23 rosa tricotar 4 carreiras em meia do direito e liga do avesso. Com a cor 25 azul tricotar 4 carreiras em liga do direito e meia do avesso*. Repete de * a * mais 3 vezes. Com a cor rosa matar de 2 em 2 malhas e na última terminar com 1 carreira de meia. Rematar e passar um fio por entre as malhas no topo do gorro, puxar e rematar, unir com a agulha de coser lã.

Cachecol: Com a cor 25 azul montar 2 malhas de liga. Vai aumentando 1 malha de cada lado até à 12.ª carreira e termina com mais 3 carreiras a direito. Tricotar 16 carreiras em canelado 1x1. *Com a cor 23 rosa tricotar 4 carreiras de liga. Com a cor 25 azul tricotar 4 carreiras de liga*. Repete as riscas mais 7 vezes. Com a cor 23 rosa tricotar 16 carreiras em canelado 1x1. Tricotar 3 carreiras de liga a direito e a seguir diminuir 1 malha de cada lado até terminar com 2. Matar. Inserir as agulhas e apanhar as 16 malhas caneladas de uma das pontas do cachecol e tricotar igualmente (unida a estas), outras 16 carreiras em canelado 1x1. Matar e unir ao cachecol com agulha de coser lã.

Luvinhas: Com a cor 25 azul montar 18 malhas e tricotar 9 carreiras de canelado 1x1. Tricotar 2 carreiras em ponto de meia na cor 23 rosa. Tricotar 8 carreiras em ponto de meia na cor 25 azul. Na cor 23 rosa matar 2 malhas de cada lado e tricotar 6 carreiras. Rematar e fazer outra parte igual e unir com a agulha de coser lã.
Fazer outra luva mas com as cores alternadas.
Facultativo: Fazer uma corrente em crochet para unir as luvas para não se perderem.

MATERIAL

80 g of Rosários 4 Baby Dot yarn colour 23 pink.
80 g of Rosários 4 Baby Dot yarn colour 25 blue.

NEEDLES

#5 knitting needles.

STITCHES

1x1 rib st; knit st; purl st (beanie).
Purl st; 1x1 rib st (scarf).
1x1 rib st; knit st (mittens).

EXECUTION

Beanie: With colour 25 blue cast on 60 sts and knit 7 1x1 rib sts. *With colour 23 pink knit 4 rows on the right side and purl on the wrong side. With colour 25 blue purl 4 rows on the right side and knit on the wrong side*. Repeat from * to * another 3 times. With colour 23 pink decrease every 2 sts and on last row finish with knit st. Bind off and pass yarn through remaining sts on the top, pull and join sides with a darning needle.

Scarf: With colour 25 blue cast on 2 purl sts. Increase 1 st on each side up to the 12th row and finish with 3 straight rows. Knit 16 1x1 rib st rows. * With colour 23 pink purl 4 rows. With colour 25 blue purl 4 rows*. Repeat stripes 7 more times. With colour 23 pink knit 16 1x1 rib st rows. Knit 3 straight purl rows and next decrease 1 st on each side until remaining 2 sts left on needle. Bind off. Insert needles and pick up the 16 rib sts on one of the sides of the scarf and knit likewise (join to these), another 16 rows in a 1x1 rib st. Bind off sts and join sides with a darning needle.

Mittens: With colour 25 blue cast on 18 sts and knit 9 1x1 rib sts. Knit 2 rows in a knit st using colour 23 pink. Knit 8 rows in a knit st using colour 25 blue. Using colour 23 pink decrease 2 sts on each side and knit 6 rows. Bind off and knit another side the same way and join sides with a darning needle.
Knit the other mitten with alternated colours.
Optional: Make a chain st to join both mittens so not to be lost.

BABY DOT

(77% Acrílico; 20% Poliamida; 3% Poliéster/77% Acrylic; 20% Polyamide; Polyester)

Baby Dot numa combinação de riscas rosa e azul. Um fio perfeito para as suas crianças. Malhas tecidas manualmente que combinam clássicos com design contemporâneo.

Baby Dot blend in cute pink and blue stripes. A perfect yarn for your little ones. Hand-crafted knits that combine classical with contemporary design.



Cor/Colour 21